

# БІЛЬШЕ ПРОЗОРСТІ – ЕФЕКТИВНІШИЙ ЗАХИСТ



Business  
**OMBUDSMAN**  
Council



**ЗАХИЩАТИ ЧЕСНИЙ  
БІЗНЕС ЛЕГШЕ**








**КОНКРЕТНІ КЕЙСИ**



## СИСТЕМНИЙ ЗВІТ

**БОРОТЬБА З РЕЙДЕРСТВОМ:  
СУЧАСНИЙ СТАН ТА РЕКОМЕНДАЦІЇ**



2017

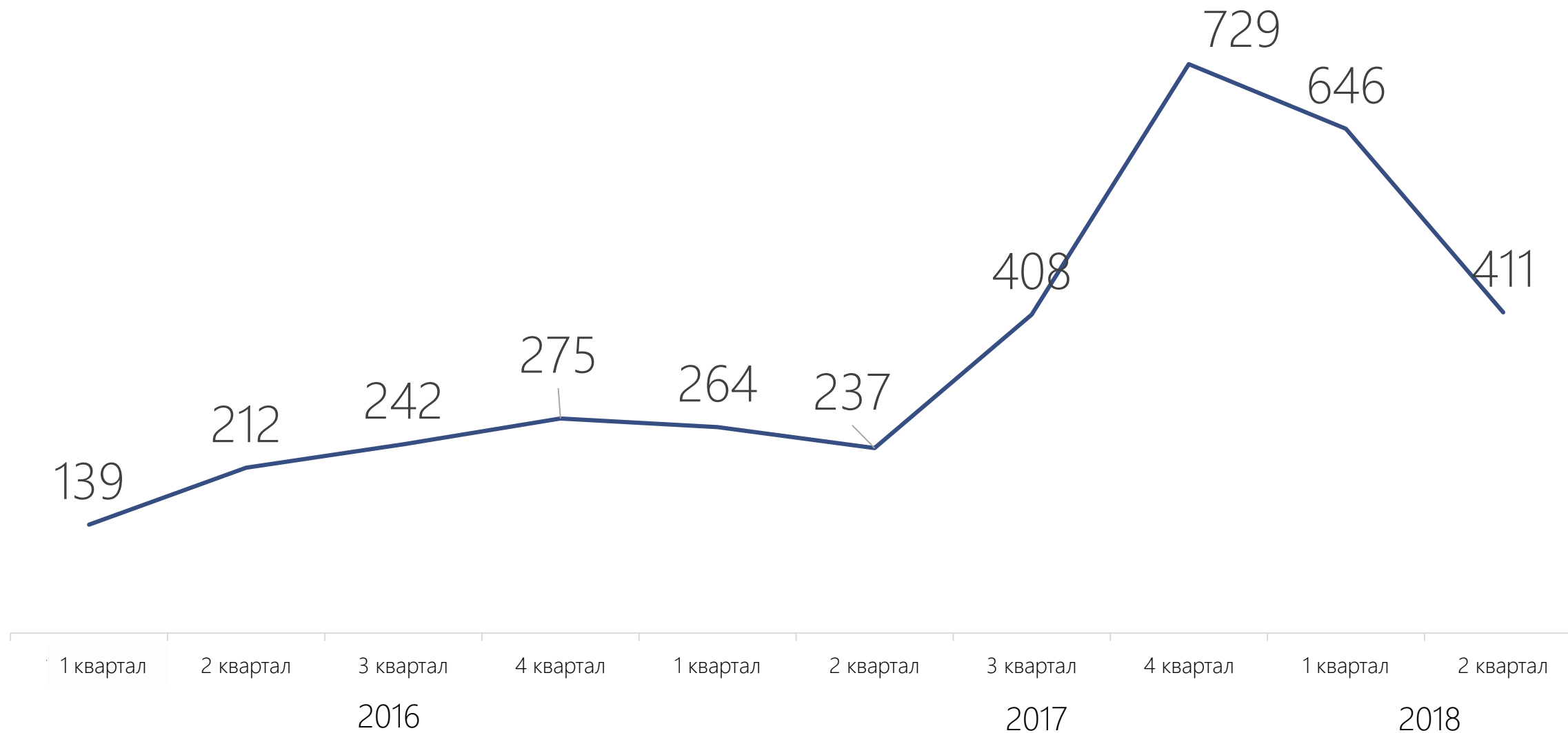
# СИСТЕМНІ ПРОБЛЕМИ



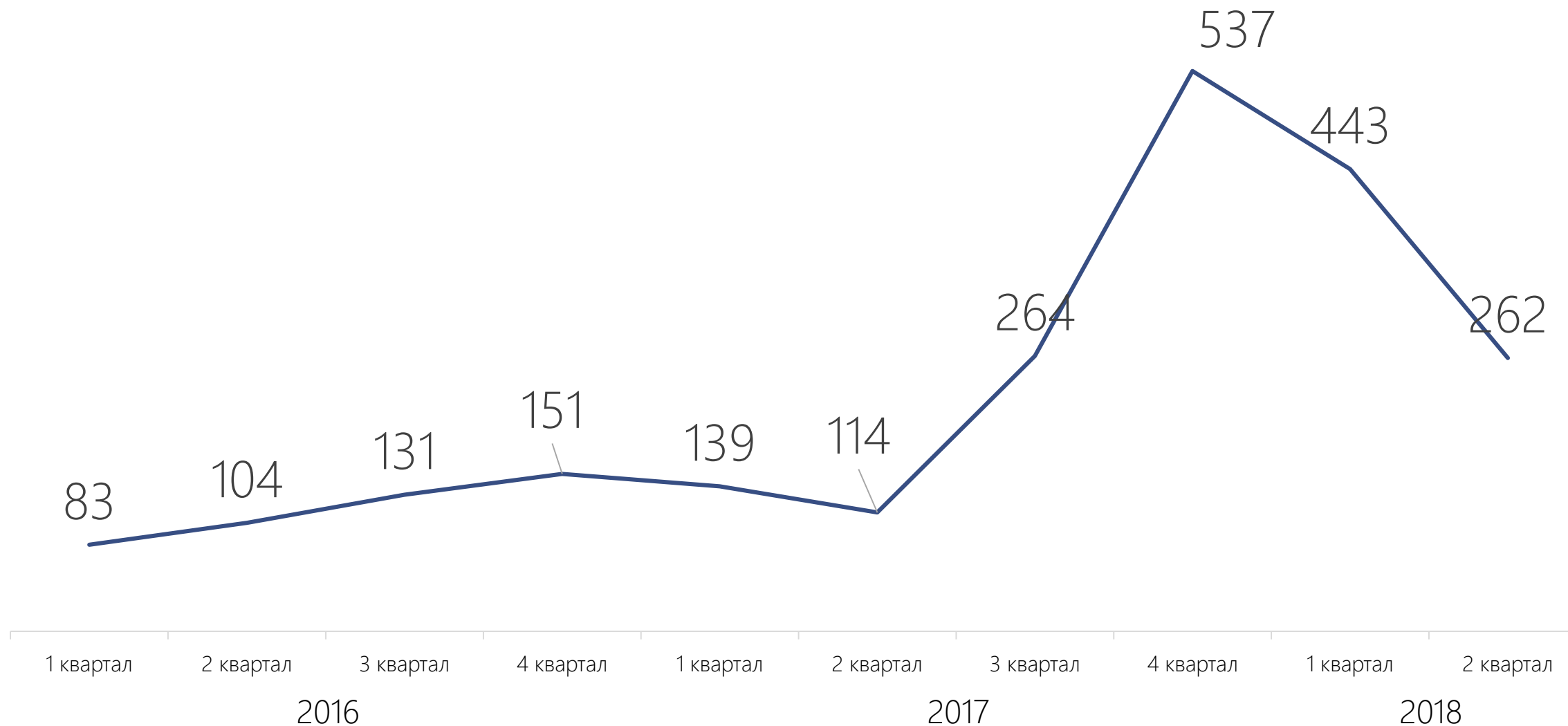
# СТАТИСТИКА



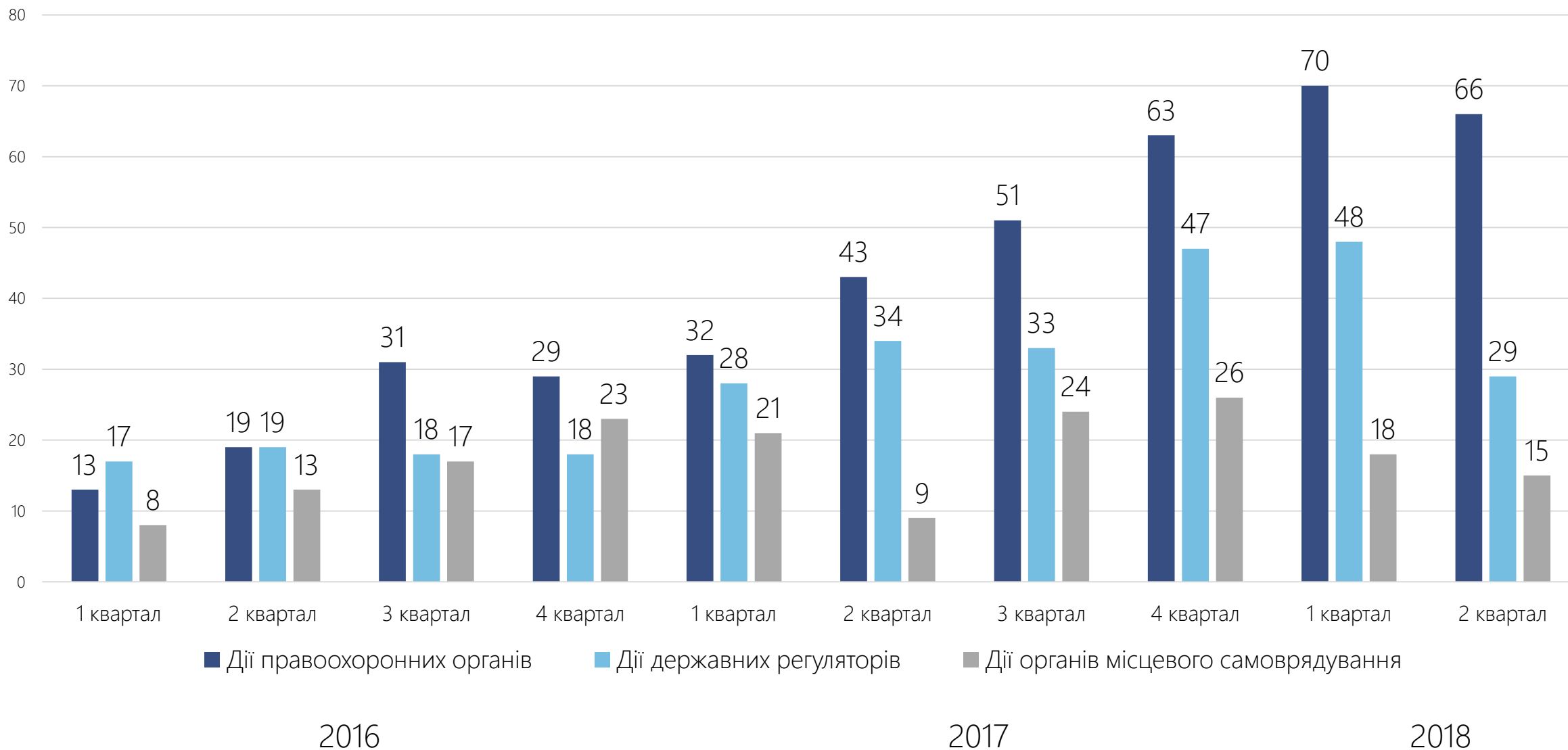
# ОТРИМАНО 4148 СКАРГ НА 01 ЛИПНЯ 2018



# ПОДАТКОВІ ТА МИТНІ ПИТАННЯ НА 1 ЛИПНЯ 2018



# ІНШІ КЛЮЧОВІ ПИТАННЯ НА 01 ЛИПНЯ 2018 РОКУ





# ВІННИЦЬКА ОБЛАСТЬ – 43 СКАРГИ

3 МЛН.ГРН.\*



## ТОП-5 ОРГАНІВ, НА ЯКІ СКАРЖИЛИСЬ



\*Загальний фінансовий ефект для регіону

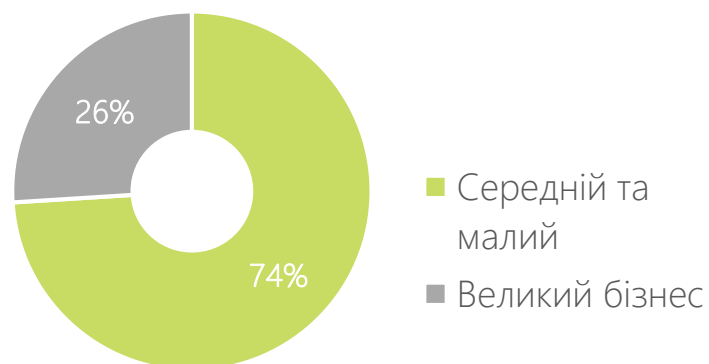
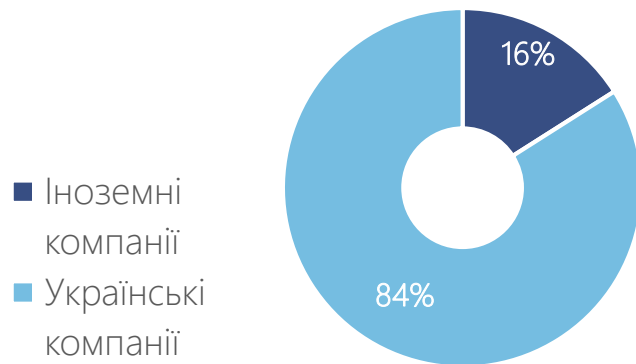
# ВІННИЦЬКА ОБЛАСТЬ – 43 СКАРГИ

## ОСНОВНІ ПРЕДМЕТИ СКАРГ



### ТОП-ІНДУСТРИ

Оптова торгівля	10
Виробництво	7
Сільське господарство та гірничо-добувна промисловість	7
Приватні підприємці	7
Нерухомість та будівництво	3
Розведення птиці та худоби	2
Вантажний автомобільний транспорт	2





# КЛЮЧОВІ ФАКТИ 2015-2018

(на 01.07.2018)

- 2700 кейсів закрито
- 93% рекомендацій виконано
- 12 685 155 486 грн прямий фінансовий результат
- 9 меморандумів підписані з держорганами
- 11 системних звітів оприлюднені
- 74% скарг від малого та середнього бізнесу
- 82% компаній локальні
- 97% скаржників залишилися задоволені співпрацею
- **ТОП-5 активних регіонів:** Київ (37%), Київська область (8%), Дніпропетровська область (8%), Харківська область (7%), Одеська область (7%)



Business Ombudsman Council - Ukraine



[boi.org.ua](http://boi.org.ua)